



Mr Hamburger S.A.
RAPORT OKRESOWY
za I kwartał 2018 roku

Opublikowany w dniu 15.05.2018r.

Raport za I kwartał 2018 roku został sporządzony zgodnie z przepisami Ustawy z dnia 29 września 1994 roku o rachunkowości oraz w oparciu o Załącznik Nr 3 do Regulaminu Alternatywnego Systemu Obrotu „Informacje bieżące i okresowe przekazywane w alternatywnym systemie obrotu na rynku NewConnect”



Spis treści

I. INFORMACJE OGÓLNE.....	3
II. OŚWIADCZENIE ZARZĄDU MR HAMBURGER S.A.....	7
III. INFORMACJE O ZASADACH PRZYJĘTYCH PRZY SPORZĄDZANIU RAPORTU, W TYM O ZMIANACH STOSOWANYCH ZASAD RACHUNKOWOŚCI	8
IV. KWARTALNE SKRÓCONE SPRAWOZDANIE FINANSOWE	12
V. ZWIĘZŁA CHARAKTERYSTYKA ISTOTNYCH DOKONAŃ LUB NIEPOWODZEŃ EMITENTA, WRAZ Z OPISEM NAJWAŻNIEJSZYCH CZYNNIKÓW I ZDARZEŃ MAJĄCYCH WPŁYW NA OSIĄGNIĘTE WYNIKI	15
VI. INFORMACJA ZARZĄDU NA TEMAT AKTYWNOŚCI W OBSZARZE ROZWOJU PROWADZONEJ DZIAŁALNOŚCI W OKRESIE OBJĘTYM RAPORTEM.	18
VII. PROGNOZY FINANSOWE	19
VIII. INFORMACJA DOTYCZĄCA ZATRUDNIENIA.....	19
IX. GRUPA KAPITAŁOWA.....	19

I. INFORMACJE OGÓLNE

Spółka Mr Hamburger S.A. (dawniej Mr Kuchar S.A.) została utworzona w dniu 31 lipca 2000 r. na podstawie Aktu Zawięzania Spółki Akcyjnej pod nazwą Towarzystwo Przyjaciół Polskiej Kuchni S.A. W dniu 27 czerwca 2011 r. Zwyczajne Walne Zgromadzenie Akcjonariuszy na mocy uchwały nr 12 zdecydowało o zmianie firmy z Towarzystwo Przyjaciół Polskiej Kuchni S.A. na Leśne Runo S.A.

W dniu 29 października 2012 r. Nadzwyczajne Walne Zgromadzenie na mocy uchwały nr 22 zdecydowało o zmianie firmy Emitenta z Leśne Runo S.A. na Mr Kuchar S.A. W dniu 15.01.2013 roku zmiany te zostały wpisane do Krajowego Rejestru Sądowego - IX Wydział Gospodarczy Krajowego Rejestru Sądowego dla m.st. Warszawy w Warszawie.

Zarząd Mr Kuchar SA zdecydował o zakupie udziałów Mr Hamburger sp. z o. o. od jej udziałowców. W 2013r, udziałowcy Mr Hamburger sp. z o.o. nabyli akcje Mr Kuchar SA. 07.08.2013 roku Sąd Rejonowy Katowice – Wschód w Katowicach Wydział VIII Gospodarczy Krajowego Rejestru Sądowego zarejestrował na podstawie Uchwał podjętych przez Zwyczajne Walne Zgromadzenie z dnia 28.06.2013 roku zmiany danych w Krajowym Rejestrze Sądowym. Zmiany te dotyczą m.in. nazwy Spółki i adresu. Obecnie nazwa Spółki brzmi: Mr Hamburger S.A., z siedzibą w Dąbrowie Górniczej przy ul. Katowickiej 5.

W dniu 30.04.2014 r. nastąpiło połączenie obu firm (Mr Hamburger S.A. oraz Mr Hamburger sp. z o.o.) ,firmą przejmującą była Mr Hamburger SA, firmą przejmowaną była Mr Hamburger sp. z o.o. Od tej chwili firma Mr Hamburger SA prowadzi: sieć restauracji "Leśne Runo" oraz sieć barów fast-food "Mr Hamburger".

Dane rejestrowe

Nazwa (firma)	Mr Hamburger S.A.
Kraj	Polska
Siedziba	Dąbrowa Górnicza
Adres	ul. Katowicka 5, 42-530 Dąbrowa Górnicza
Numer KRS	0000044100
Oznaczenie Sądu	Sąd Rejonowy w Katowicach, VIII Wydział Gospodarczy KRS
NIP	525-22-03-219
REGON	017246742
Telefon	(32) 264 56 62
Fax	(32) 264 56 62
Poczta e-mail	biuro@mrhamburger.pl
Strona www	www.mrhamburgersa.pl

Podstawowy przedmiot działalności Spółki

Mr Hamburger S.A. prowadzi sieć restauracji oferujących dania tradycyjnej polskiej kuchni, której punkty zlokalizowane są w sąsiedztwie stacji paliwowych. Na koniec okresu będącego przedmiotem raportu funkcjonowały 4 własne restauracje pod marką Leśne Runo.

Mr Hamburger S.A. prowadzi również sieć barów fast food pod marką Mr Hamburger. Na koniec okresu będącego przedmiotem raportu sieć liczyła 14 lokali, w tym 7 lokali własnych i 7 prowadzonych na zasadzie franczyzy.

Organy Spółki

Na koniec okresu będącego przedmiotem raportu organy Spółki przedstawiają się następująco:

Zarząd:

Tomasz Miernikowski - Prezes Zarządu

Rada Nadzorcza:

- Kazimierz Sendobry – Przewodniczący Rady Nadzorczej,
- Adam Łanoszka – Członek Rady Nadzorczej
- Arkadiusz Kocel – Członek Rady Nadzorczej
- Mateusz Miernikowski – Członek Rady Nadzorczej
- Błażej Wasielewski – Członek Rady Nadzorczej

Struktura Akcjonariatu na dzień publikacji raportu

Nazwa	Liczba posiadanych akcji	Liczba głosów	Procent udziału w ogólnej liczbie wyemitowanych akcji	Procent udziału w ogólnej liczbie głosów na WZA
TKM Pakt Miernikowski, Papierniak, Sendobry Spółka Jawna Spółka Komandytowo-Akcyjna	5.253.210	5.253.210	49,75%	49,75%
PRYMUS S.A.	1.582.944	1.582.944	14,99%	14,99%
Krzysztof Moska	1.588.508	1.588.508	15,04%	15,04%
„Sobik” Zakład Produkcyjny sp. z o.o. sp.k.	705.289	705.289	6,68%	6,68%
Pozostali akcjonariusze	1.430.049	1.430.049	13,54%	13,54%
Razem	10.560.000	10.560.000	100,00%	100,00%

Kapitał zakładowy

Kapitał zakładowy na dzień sporządzenia niniejszego raportu wynosi 10.560.000 zł i dzieli się na:

- 600.000 akcji zwykłych na okaziciela serii A o wartości nominalnej 1,00 PLN za każdą akcję,
- 1.000.000 akcji zwykłych na okaziciela serii B o wartości nominalnej 1,00 PLN za każdą akcję,
- 1.500.000 akcji zwykłych na okaziciela serii C o wartości nominalnej 1,00 PLN za każdą akcję.
- 500.000 akcji zwykłych na okaziciela serii D o wartości nominalnej 1,00 PLN za każdą akcję.
- 720.000 akcji zwykłych na okaziciela serii E o wartości nominalnej 1,00 PLN za każdą akcję.
- 5 280.000 akcji zwykłych na okaziciela serii F o wartości nominalnej 1,00 PLN za każdą akcję.
- 960.000 akcji zwykłych na okaziciela serii G o wartości nominalnej 1,00 PLN za każdą akcję.

II. OŚWIADCZENIE ZARZĄDU MR HAMBURGER S.A.

Zarząd Mr Hamburger S.A. oświadcza, że wedle jego najlepszej wiedzy wybrane dane finansowe i dane porównywalne sporządzone zostały zgodnie z obowiązującymi zasadami rachunkowości oraz, że odzwierciedlają one w sposób prawdziwy, rzetelny i jasny sytuację majątkową Emitenta oraz wynik finansowy.

Tomasz Miernikowski

Prezes Zarządu

Mr Hamburger S.A.

III. INFORMACJE O ZASADACH PRZYJĘTYCH PRZY SPORZĄDZANIU RAPORTU, W TYM O ZMIANACH STOSOWANYCH ZASAD RACHUNKOWOŚCI

I. POLITYKA RACHUNKOWOŚCI DO JEDNOSTKOWEGO SPRAWOZDANIA FINANSOWEGO

Format oraz podstawa sporządzenia sprawozdania finansowego

Sprawozdanie finansowe zostało przygotowane zgodnie z wymogami Ustawy o rachunkowości z dnia 29 września 1994 roku z późniejszymi zmianami. Spółka sporządza rachunek zysków i strat w układzie porównawczym. W sprawozdaniu finansowym Spółka wykazuje zdarzenia gospodarcze zgodnie z ich treścią ekonomiczną. Wynik finansowy Spółki za dany okres sprawozdawczy obejmuje wszystkie osiągnięte i przypadające na jej rzecz przychody oraz związane z tymi przychodami koszty zgodnie z zasadą memoriału, współmierności przychodów i kosztów oraz ostrożnej wyceny.

Wartość firmy

Do składników aktywów trwałych zalicza się aktywa jeżeli ich przewidywany okres użytkowania wynosi co najmniej 1 rok. Składniki aktywów o wartości początkowej od 1.000,00 złotych umarza się według obowiązujących stawek od pierwszego dnia miesiąca następującego po miesiącu, w którym przyjęto je do użytkowania, zaś o wartości nie przekraczającej 1.000,00 złotych odnoszone są bezpośrednio w koszty zużycia materiałów. W przypadku przeznaczenia do likwidacji, wycofania z użytkowania lub innego zdarzenia powodującego utratę wartości składników aktywów trwałych Spółka dokonuje odpisów aktualizujących ich wartość w ciężar pozostałych kosztów operacyjnych.

Wartości niematerialne i prawne

Wartości niematerialne i prawne wycenia się według cen nabycia lub kosztu wytworzenia, pomniejszonych o odpisy amortyzacyjne lub umorzeniowe oraz odpisy z tytułu trwałej utraty wartości. Amortyzacja dokonywana jest metodą liniową przy zastosowaniu stawek amortyzacyjnych uwzględniających okres ekonomicznej użyteczności składników wartości niematerialnych i prawnych.

Środki trwałe

Środki trwałe wycenia się według cen nabycia lub kosztu wytworzenia lub wartości przeszacowanej (po aktualizacji wyceny środków trwałych), pomniejszonych o odpisy amortyzacyjne lub umorzeniowe oraz odpisy z tytułu trwałej utraty wartości. Wartość początkowa środków trwałych podlega podwyższeniu o wartość nakładów na ich ulepszenie, jeżeli koszty tego ulepszenia wynoszą przynajmniej 1.000,00 złotych. Amortyzacja dokonywana jest metodą liniową przy zastosowaniu stawek amortyzacyjnych uwzględniających okres ekonomicznej użyteczności środków trwałych.

Stan i rozchody składników majątku obrotowego

Zapasy wyceniane są w cenach zakupu nie wyższych od cen sprzedaży netto. Ich rozchód wycenia się według metody FIFO. Zapasy wykazywane są w bilansie w wartości netto tj. pomniejszone o wartość ewentualnych odpisów aktualizujących wynikających z utraty ich wartości.

Należności krótkoterminowe

Należności wycenia się w kwocie wymagającej zapłaty, z zachowaniem zasady ostrożnej wyceny i wykazuje w wartości netto (po pomniejszeniu o odpisy aktualizujące). Wartość należności podlega aktualizacji wyceny przy uwzględnieniu stopnia prawdopodobieństwa ich zapłaty poprzez dokonanie odpisu aktualizującego.

Środki pieniężne

Krajowe środki pieniężne wycenia się w wartości nominalnej.

Rozliczenia międzyokresowe

Czynne rozliczenia międzyokresowe kosztów dotyczą przyszłych okresów sprawozdawczych. Bierne rozliczenia międzyokresowe kosztów dokonywane są w wysokości prawdopodobnych zobowiązań przypadających na bieżący okres sprawozdawczy.

Kapitały

Kapitał zakładowy wykazywany jest w wysokości określonej w statucie Spółki i wpisanej w rejestrze sądowym. Do kapitałów własnych zalicza się również wynik finansowy za rok obrotowy wynikający z rachunku zysków i strat oraz niepodzielny wynik finansowy z lat ubiegłych, a także kapitał zapasowy oraz rezerwy.

Rezerwy

Rezerwy wyceniane są w uzasadnionych i wiarygodnie oszacowanych kwotach.

Zobowiązania krótkoterminowe

Zobowiązania krótkoterminowe o okresie spłaty krótszym niż rok wycenia się w kwocie wymagającej zapłaty łącznie z naliczonymi przez kontrahentów i oszacowanymi odsetkami z tytułu zwłoki w zapłacie, jeśli kontrahent zwyczajowo żąda takich odsetek.

Uznawanie przychodów i kosztów

Przychody i koszty ewidencjonowane są według zasady memoriałowej, tj. w roku obrotowym, którego dotyczą, niezależnie od daty otrzymania lub dokonania płatności.

Podatek dochodowy

Podatek dochodowy wykazywany jest w rachunku zysków i strat, obejmuje część bieżącą i część odroczoną. Bieżące zobowiązanie z tytułu podatku dochodowego jest naliczane zgodnie z przepisami podatkowymi.

IV. KWARTALNE SKRÓCONE SPRAWOZDANIE FINANSOWE

I. SKRÓCONE SPRAWOZDANIE FINANSOWE

I. DANE FINANSOWE JEDNOSTKOWE

AKTYWA		31.03.2018	31.03.2017
A.	AKTYWA TRWAŁE	2 604 208,90	2 633 803,02
I.	Wartości niematerialne i prawne	689 868,00	736 192,08
II.	Rzeczowe aktywa trwałe	1 484 251,90	1 466 114,94
III.	Należności długoterminowe	0,00	0,00
IV.	Inwestycje długoterminowe	0,00	0,00
V.	Długoterminowe rozliczenia międzyokresowe	430 089,00	431 496,00
B.	AKTYWA OBROTOWE	887 776,75	784 484,69
I.	Zapasy	161 268,47	135 470,44
II.	Należności krótkoterminowe	531 706,04	510 577,99
III.	Inwestycje krótkoterminowe	132 533,38	85 618,67
IV.	Krótkoterminowe rozliczenia międzyokresowe	62 268,86	52 817,59
C.	NALEŻNE WPLĄTY NA KAPITAŁ (FUNDUSZ) PODSTAWOWY	0,00	0,00
D.	UDZIAŁY (AKCJE) WŁASNE	0,00	0,00
AKTYWA RAZEM		3 491 985,65	3 418 287,71
PASywa		31.03.2018	31.03.2017
A.	KAPITAŁ (FUNDUSZ) WŁASNY	821 777,01	795 981,81
I.	Kapitał (fundusz) podstawowy	10 560 000,00	10 560 000,00
II.	Kapitał (fundusz) zapasowy, w tym:	0,00	0,00
	<i>- nadwyżka wartości sprzedaży (wartości emisyjnej) nad wartością nominalną udziałów (akcji),</i>	<i>0,00</i>	<i>0,00</i>
III.	Kapitał (fundusz) z aktualizacji wyceny, w tym:	0,00	0,00
	<i>- z tytułu aktualizacji wartości godziwej</i>	<i>0,00</i>	<i>0,00</i>
IV.	Pozostałe kapitały (fundusze) rezerwowe, w tym:	0,00	0,00
	<i>- tworzone zgodnie z umową (statutem) spółki</i>	<i>0,00</i>	<i>0,00</i>
	<i>- na udziały (akcje) własne</i>	<i>0,00</i>	<i>0,00</i>
VII.	Zysk (strata) z lat ubiegłych	-9 614 736,36	-9 498 161,02
VIII.	Zysk (strata) netto	-123 486,63	-265 857,17
IX.	Odpisy z zysku netto w ciągu roku obrotowego (wielkość ujemna)	0,00	0,00
B.	ZOBOWIĄZANIA I REZERWY NA ZOBOWIĄZANIA	2 670 208,64	2 622 305,90
I.	Rezerwy na zobowiązania	189 234,53	199 450,83
II.	Zobowiązania długoterminowe	391 221,71	399 661,85
III.	Zobowiązania krótkoterminowe	1 071 909,65	1 547 437,75
IV.	Rozliczenia międzyokresowe	1 017 842,75	475 755,47
PASYWA RAZEM		3 491 985,65	3 418 287,71

RACHUNEK ZYSKÓW I STRAT		01.01.2018 - 31.03.2018	01.01.2017 - 31.03.2017
A.	Przychody ze sprzedaży produktów, towarów i materiałów, w tym:	2 609 878,67	2 400 908,17
	- od jednostek powiązanych		
I.	Przychody netto ze sprzedaży produktów	2 578 699,71	2 360 593,90
II.	Zmiana stanu produktów (zwiększenie - wartość dodatnia, zmniejszenie - wartość ujemna)	25 740,82	35 993,37
III.	Koszt wytworzenia produktów na własne potrzeby jednostki	0,00	0,00
IV.	Przychody netto ze sprzedaży towarów i materiałów	5 438,14	4 320,90
B.	Koszty działalności operacyjnej	2 691 116,65	2 698 639,72
I.	Amortyzacja	87 454,92	91 286,13
II.	Zużycie materiałów i energii	1 111 459,79	1 140 989,15
III.	Usługi obce	495 247,00	544 424,05
IV.	Podatki i opłaty, w tym:	27 988,38	20 091,71
	- podatek akcyzowy	0,00	0,00
V.	Wynagrodzenia	810 639,99	756 487,52
VI.	Ubezpieczenia społeczne i inne świadczenia	146 276,29	131 425,49
	- emerytalne	65 157,94	59 413,83
VII.	Pozostałe koszty rodzajowe	12 050,28	13 935,67
VIII.	Wartość sprzedanych towarów i materiałów	0,00	0,00
C.	Zysk (strata) ze sprzedaży (A-B)	-81 237,98	-297 731,55
D.	Pozostałe przychody operacyjne	2 170,00	57 679,30
I.	Zysk z tytułu rozchodu niefinansowych aktywów trwałych	0,00	18 885,38
II.	Dotacje	0,00	0,00
III.	Aktualizacja wartości aktywów niefinansowych	0,00	0,00
IV.	Inne przychody operacyjne	2 170,00	38 793,92
E.	Pozostałe koszty operacyjne	32 367,08	13 677,58
I.	Strata ze zbycia niefinansowych aktywów trwałych	24 736,97	0,00
II.	Aktualizacja wartości aktywów niefinansowych	0,00	0,00
III.	Inne koszty operacyjne	7 630,11	13 677,58
F.	Zysk (strata) z działalności operacyjnej (C+D-E)	-111 435,06	-253 729,83
G.	Przychody finansowe	920,31	3 300,00
I.	Dywidendy i udziały w zyskach, w tym:	0,00	0,00
a)	od jednostek powiązanych, w tym:	0,00	0,00
	- w których jednostka posiada zaangażowanie w kapitale	0,00	0,00
b)	od jednostek pozostałych, w tym:	0,00	0,00
	- w których jednostka posiada zaangażowanie w kapitale	0,00	0,00
II.	Odsetki, w tym:	0,00	0,00
	- od jednostek powiązanych	0,00	0,00
III.	Zysk z tytułu rozchodu aktywów finansowych, w tym:	0,00	0,00
	- w jednostkach powiązanych	0,00	0,00
IV.	Aktualizacja wartości aktywów finansowych	0,00	0,00
V.	Inne	920,31	3 300,00
H.	Koszty finansowe	12 971,88	15 427,34
I.	Odsetki, w tym:	10 021,88	10 627,34
	- dla jednostek powiązanych	0,00	0,00
II.	Strata z tytułu rozchodu aktywów finansowych, w tym:	0,00	0,00
	- w jednostkach powiązanych	0,00	0,00

III.	Aktualizacja wartości aktywów finansowych	0,00	0,00
IV.	Inne	2 950,00	4 800,00
I.	Zysk (strata) brutto (F+G-H)	-123 486,63	-265 857,17
J.	Podatek dochodowy	0,00	0,00
K.	Pozostałe obowiązkowe zmniejszenie zysku (zwiększenie straty)	0,00	0,00
L.	Zysk (strata) netto (I-J-K)	-123 486,63	-265 857,17

ZESTAWIENIE ZMIAN W KAPITALE WŁASNYM		01.01.2018 - 31.03.2018	01.01.2017 - 31.03.2017
I.	Kapitał (fundusz) własny na początek okresu (BO)	945 263,64	1 061 838,98
	- zmiany przyjętych zasad (polityki) rachunkowości	0,00	0,00
	- korekty błędów	0,00	0,00
I.a	Kapitał (fundusz) własny na początek okresu (BO), po korektach	945 263,64	1 061 838,98
II.	Kapitał (fundusz) własny na koniec okresu (BZ)	821 777,01	795 981,81
III.	Kapitał (fundusz) własny, po uwzględnieniu proponowanego podziału zysku (pokrycia straty)	821 777,01	795 981,81

RACHUNEK PRZEPIYWÓW PIENIEŻNYCH		01.01.2018 - 31.03.2018	01.01.2017 - 31.03.2017
I.	Zysk / Strata netto	-123 486,63	-265 857,17
II.	Korekty razem	749 063,39	303 131,32
III.	Przepływy pieniężne netto z działalności operacyjnej (I+II)	625 576,76	37 274,15
B. Przepływy środków pieniężnych z działalności inwestycyjnej			
I.	Wpływy	0,00	26 990,00
II.	Wydatki	8 210,66	181 803,97
III.	Przepływy pieniężne netto z działalności inwestycyjnej (I-II)	-8 210,66	-154 813,97
C. Przepływy środków pieniężnych z działalności finansowej			
I.	Wpływy	0,00	139 899,54
II.	Wydatki	642 705,54	51 621,56
III.	Przepływy pieniężne netto z działalności finansowej (I-II)	-642 705,54	88 277,98
D.	Przepływy pieniężne netto razem netto (A+/-B+/-C)	-25 339,44	-29 261,84
E.	Bilansowa zmiana stanu środków pieniężnych, w tym	42 992,31	-29 261,84
	- zmiana stanu środków pieniężnych z tytułu różnic kursowych	0,00	0,00
F.	Środki pieniężne na początek okresu	114 880,51	114 880,51
G.	Środki pieniężne na koniec okresu (F+D), w tym	157 872,82	85 618,67
	- o ograniczonej możliwości dysponowania	0,00	0,00

V. ZWIĘZŁA CHARAKTERYSTYKA ISTOTNYCH DOKONAŃ LUB NIEPOWODZEŃ EMITENTA, WRAZ Z OPISEM NAJWAŻNIEJSZYCH CZYNNIKÓW I ZDARZEŃ MAJĄCYCH WPŁYW NA OSIĄGNIĘTE WYNIKI

W I kwartale 2018r. spółka Mr Hamburger S.A. kontynuowała działalność w zakresie prowadzenia restauracji przy stacjach paliwowych, oraz prowadzenia barów fast-food, głównie w Centrach Handlowych. Przy dwóch restauracjach Spółka prowadzi również motele.

Na koniec okresu będącego przedmiotem niniejszego raportu Spółka prowadziła:

4 własne restauracje Leśne Runo, w następujących lokalizacjach:

- Świecko, autostrada A-2
- Racula, DK S-3
- Mszana, autostrada A-1
- Radule, DK S-8

7 własnych barów Mr Hamburger, w następujących lokalizacjach:

- CH Fashion House, Sosnowiec
- CH Plejada, Sosnowiec
- Dąbrowa Górnicza, ul. Katowicka 5, DK 94
- Skoczów Pogórze, DK S-1
- CH Plaza Ruda Śląska
- CH Odrzańskie Ogrody, Kędzierzyn Koźle
- Katowice, ul. Roździeńskiego, DK 86

7 franchisingowych barów Mr Hamburger, w następujących lokalizacjach:

- Woszczyce, DK 81
- Zebrzydowice
- Żywiec, Rynek
- Zgierz
- Pyrzowice
- Pniów
- Słubice

2 Motele, w następujących lokalizacjach:

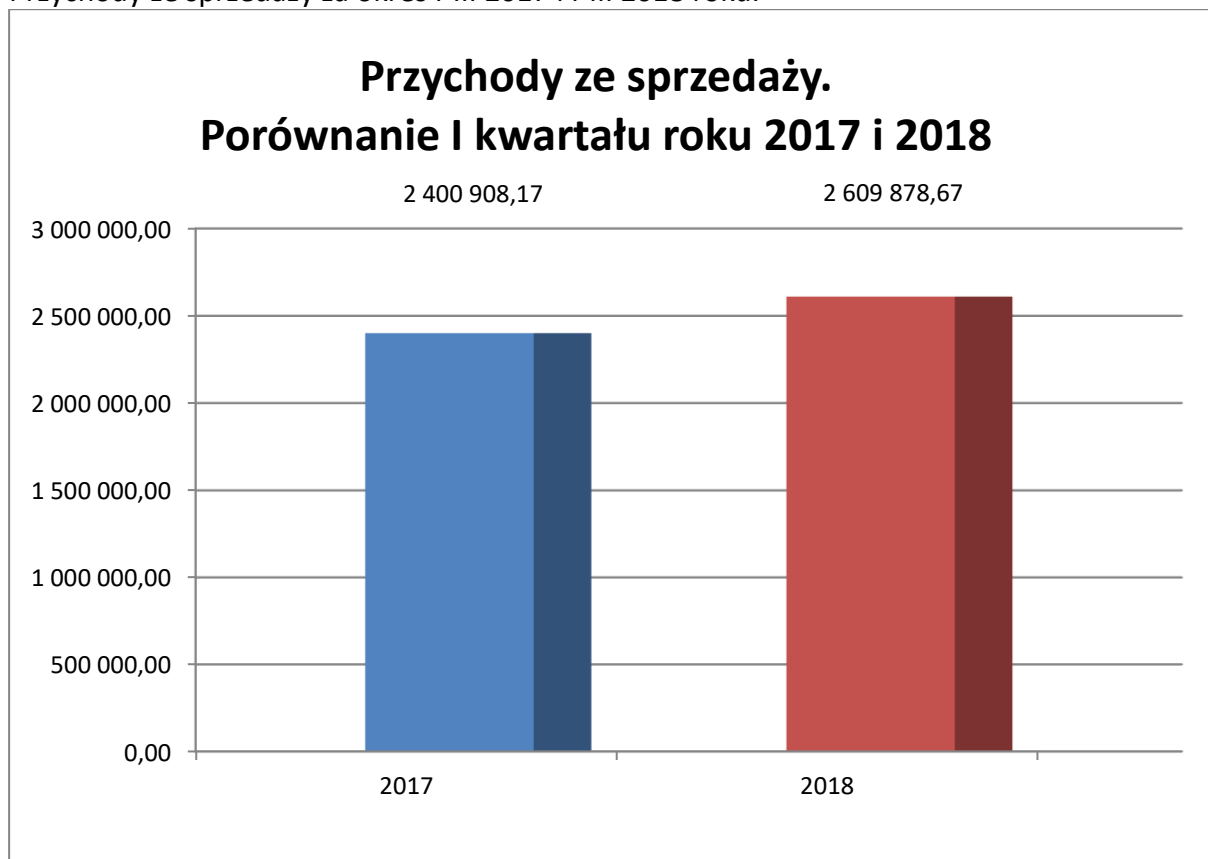
- Mszana, autostrada A-1
- Radule, DK S-8

W I kwartale 2018r. spółka Mr Hamburger S.A. osiągnęła przychód ze sprzedaży na poziomie 2 609 878,67 zł, oraz poniosła stratę netto w wysokości -123 486,63 zł.

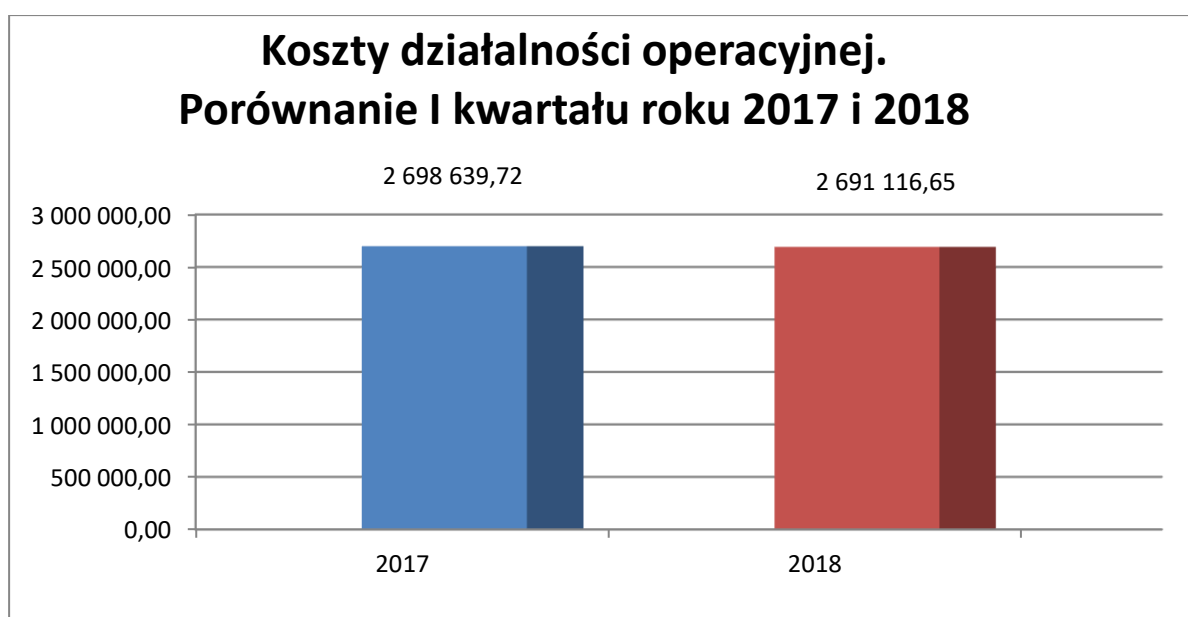
W porównywalnym okresie 2017r. firma osiągnęła przychód w wysokości 2 400 908,17 zł oraz poniosła stratę w wysokości -265 857,17 zł.

Oznacza to, że wynik finansowy osiągnięty w I kwartale 2018 r. w porównaniu do I kwartału 2017 r. jest lepszy o 142 370,54 zł.

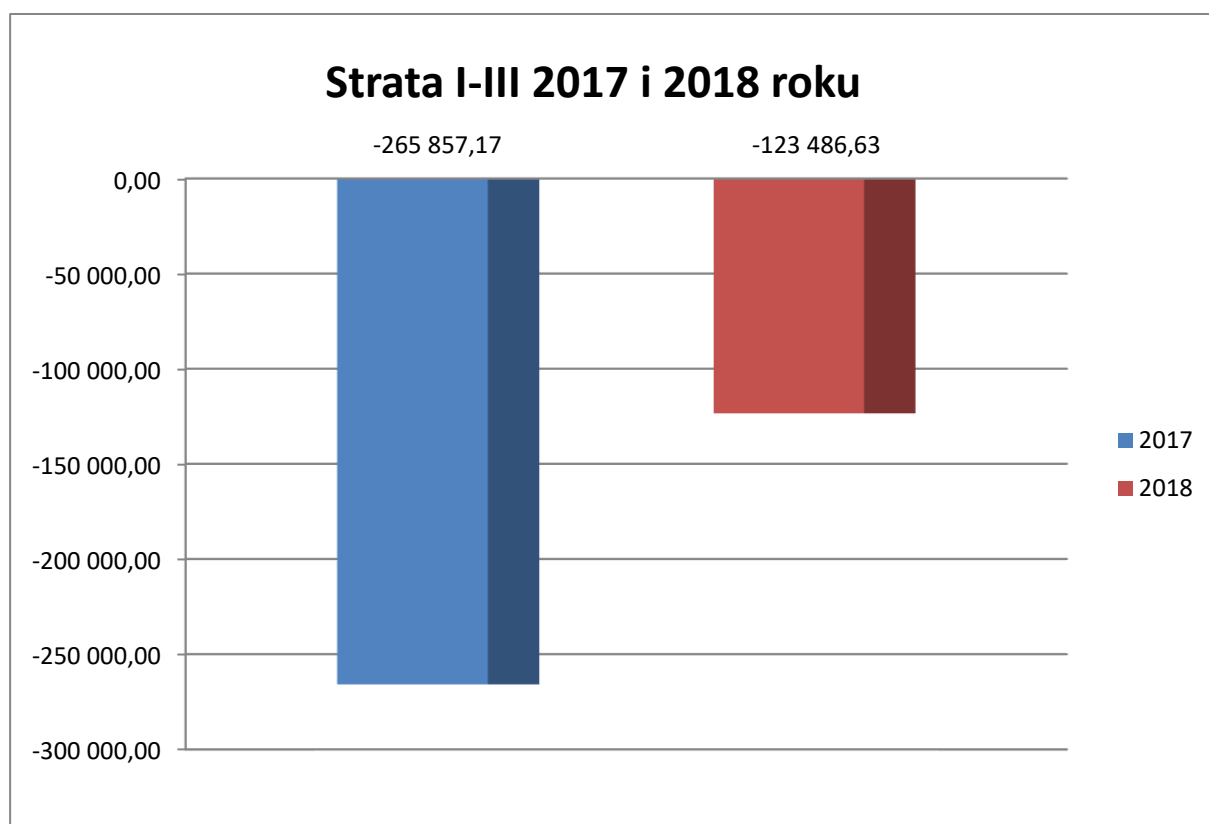
Przychody ze sprzedaży za okres I-III 2017 i I-III 2018 roku.



Koszty działalności operacyjnej za okres I-III 2017 i I-III 2018 roku.



Porównanie wyniku netto za I kwartał 2017 r. i I kwartał 2018 roku.



VI. INFORMACJA ZARZĄDU NA TEMAT AKTYWNOŚCI W OBSZARZE ROZWOJU PROWADZONEJ DZIAŁALNOŚCI W OKRESIE OBJĘTYM RAPORTEM.

W I kwartale 2018 r. miały miejsce wydarzenia mające dla spółki istotne znaczenie:

- 02.01. – zakończenie działalności we własnym lokalu Mr Hamburger w Mysłowicach,
- 03.01 – zakończenie działalności we własnym lokalu Leśne Runo w Wiągu,
- 13.01 – otwarcie lokalu Mr Hamburger w Pniowie, prowadzonego na zasadzie franczyzy z firmą PPHU Menpol Krzysztof Mencil
- 12.02 - podpisanie umowy o współpracy z Coca-Cola HBC Polska sp. z o.o.,

VII. PROGNOZY FINANSOWE

Spółka nie zamieszczała prognoz finansowych.

VIII. INFORMACJA DOTYCZĄCA ZATRUDNIENIA

Na koniec okresu objętego niniejszym raportem w Mr Hamburger S.A. zatrudnionych było 87 osób. Natomiast średnie zatrudnienie wynosiło 84,22 etatu.

IX. GRUPA KAPITAŁOWA

Na dzień sporządzenia niniejszego raportu Emitent nie tworzy grupy kapitałowej.

W dniu 30.04.2014 roku Sąd Rejonowy Katowice-Wschód w Katowicach Wydział VIII Gospodarczy Krajowego Rejestru Sądowego wydał postanowienie o rejestracji połączenia Emitenta ze spółką Mr Hamburger Sp. z o.o. w której Emitent posiadał 10.051 udziałów stanowiących 100% udziału w kapitale zakładowym i 100% udziału w głosach na zgromadzeniu wspólników tej spółki.

Tomasz Miernikowski pełniący funkcję prezesa zarządu Emitenta, Marek Papierniak pełniący funkcję prokurenta Emitenta oraz Kazimierz Sendobry – Przewodniczący Rady Nadzorczej są udziałowcami spółki TKM Pakt Miernikowski, Papierniak, Sendobry Spółka Jawna Spółka Komandytowo-Akcyjna, która posiada 5.253.210 akcji Emitenta stanowiących 49,75% udziału w kapitale zakładowym i uprawniającymi do 49,75% udziału w ogólnej liczbie głosów na walnym zgromadzeniu Emitenta.”