



# **Mr Hamburger S.A.**

## **RAPORT OKRESOWY**

### **za II kwartał 2019 roku**

**Opublikowany w dniu 14.08.2019 r.**

*Raport za II kwartał 2019 roku został sporządzony zgodnie z przepisami Ustawy z dnia 29 września 1994 roku o rachunkowości oraz w oparciu o Załącznik Nr 3 do Regulaminu Alternatywnego Systemu Obrotu „Informacje bieżące i okresowe przekazywane w alternatywnym systemie obrotu na rynku NewConnect”*



## Spis treści

I. INFORMACJE OGÓLNE.....	3
II. OŚWIADCZENIE ZARZĄDU MR HAMBURGER S.A.....	7
III. INFORMACJE O ZASADACH PRZYJĘTYCH PRZY SPORZĄDZANIU RAPORTU, W TYM O ZMIANACH STOSOWANYCH ZASAD RACHUNKOWOŚCI .....	8
IV. KWARTALNE SKRÓCONE SPRAWOZDANIE FINANSOWE .....	11
V. ZWIĘZŁA CHARAKTERYSTYKA ISTOTNYCH DOKONAŃ LUB NIEPOWODZEŃ EMITENTA, WRAZ Z OPISEM NAJWAŻNIEJSZYCH CZYNNIKÓW I ZDARZEŃ MAJĄCYCH WPŁYW NA OSIĄGNIĘTE WYNIKI .....	15
VI. INFORMACJA ZARZĄDU NA TEMAT AKTYWNOŚCI W OBSZARZE ROZWOJU PROWADZONEJ DZIAŁALNOŚCI W OKRESIE OBJĘTYM RAPORTEM.....	18
VII. PROGNOZY FINANSOWE .....	18
VIII. INFORMACJA DOTYCZĄCA ZATRUDNIENIA.....	19
IX. GRUPA KAPITAŁOWA.....	19

## I. INFORMACJE OGÓLNE

Spółka Mr Hamburger S.A. (dawniej Mr Kuchar S.A.) została utworzona w dniu 31 lipca 2000 r. na podstawie Aktu Zawięzania Spółki Akcyjnej pod nazwą Towarzystwo Przyjaciół Polskiej Kuchni S.A. W dniu 27 czerwca 2011 r. Zwyczajne Walne Zgromadzenie Akcjonariuszy na mocy uchwały nr 12 zdecydowało o zmianie firmy z Towarzystwo Przyjaciół Polskiej Kuchni S.A. na Leśne Runo S.A.

W dniu 29 października 2012 r. Nadzwyczajne Walne Zgromadzenie na mocy uchwały nr 22 zdecydowało o zmianie firmy Emitenta z Leśne Runo S.A. na Mr Kuchar S.A. W dniu 15.01.2013 roku zmiany te zostały wpisane do Krajowego Rejestru Sądowego - IX Wydział Gospodarczy Krajowego Rejestru Sądowego dla m.st. Warszawy w Warszawie.

Zarząd Mr Kuchar SA zdecydował o zakupie udziałów Mr Hamburger sp. z o. o. od jej udziałowców. W 2013r, udziałowcy Mr Hamburger sp. z o.o. nabyli akcje Mr Kuchar SA. 07.08.2013 roku Sąd Rejonowy Katowice – Wschód w Katowicach Wydział VIII Gospodarczy Krajowego Rejestru Sądowego zarejestrował na podstawie Uchwał podjętych przez Zwyczajne Walne Zgromadzenie z dnia 28.06.2013 roku zmiany danych w Krajowym Rejestrze Sądowym. Zmiany te dotyczą m.in. nazwy Spółki i adresu. Obecnie nazwa Spółki brzmi: Mr Hamburger S.A., z siedzibą w Dąbrowie Górniczej przy ul. Katowickiej 5.

W dniu 30.04.2014 r. nastąpiło połączenie obu firm (Mr Hamburger S.A. oraz Mr Hamburger sp. z o.o.), firmą przejmującą była Mr Hamburger SA, firmą przejmowaną była Mr Hamburger sp. z o.o. Od tej chwili firma Mr Hamburger SA prowadzi: sieć restauracji "Leśne Runo" oraz sieć barów fast-food "Mr Hamburger", a od 2019 r. również restaurację „Bucket’s Story”.

## Dane rejestrowe

Nazwa (firma)	Mr Hamburger S.A.
Kraj	Polska
Siedziba	Dąbrowa Górnicza
Adres	ul. Katowicka 5, 42-530 Dąbrowa Górnicza
Numer KRS	0000044100
Oznaczenie Sądu	Sąd Rejonowy w Katowicach, VIII Wydział Gospodarczy KRS
NIP	525-22-03-219
REGON	017246742
Telefon	(32) 264 56 62
Poczta e-mail	<a href="mailto:biuro@mrhamburger.pl">biuro@mrhamburger.pl</a>
Strona www	<a href="http://www.mrhamburgersa.pl">www.mrhamburgersa.pl</a>

## Podstawowy przedmiot działalności Spółki

Mr Hamburger S.A. prowadzi sieć restauracji oferujących dania tradycyjnej polskiej kuchni, której punkty zlokalizowane są w sąsiedztwie stacji paliwowych. Na koniec okresu będącego przedmiotem raportu funkcjonowały 3 własne restauracje pod marką Leśne Runo.

W marcu w Dąbrowie Górniczej rozpoczęła działalność pierwsza restauracja z pełną obsługą kelnerską pod nazwą „Bucket’s Story”, oferująca dania tradycyjnej kuchni amerykańskiej.

Mr Hamburger S.A. prowadzi również sieć barów fast food pod marką Mr Hamburger. Na koniec okresu będącego przedmiotem raportu sieć liczyła 12 lokali, w tym 7 lokali własnych i 5 prowadzonych na zasadzie franczyzy.

## Organy Spółki

Na koniec okresu będącego przedmiotem raportu organy Spółki przedstawiają się następująco:

### Zarząd:

Tomasz Miernikowski - Prezes Zarządu

### Rada Nadzorcza:

- Kazimierz Sendobry – Przewodniczący Rady Nadzorczej,
- Adam Łanoszka – Członek Rady Nadzorczej
- Arkadiusz Kocel – Członek Rady Nadzorczej
- Mateusz Miernikowski – Członek Rady Nadzorczej
- Błażej Wasielewski – Członek Rady Nadzorczej

## Struktura Akcjonariatu na dzień publikacji raportu

Nazwa	Liczba posiadanych akcji	Liczba głosów	Procent udziału w ogólnej liczbie wyemitowanych akcji	Procent udziału w ogólnej liczbie głosów na WZA
<b>TKM Pakt Miernikowski, Papierniak, Sendobry Spółka Jawna Spółka Komandytowo-Akcyjna</b>	<b>5.253.210</b>	<b>5.253.210</b>	<b>49,75%</b>	<b>49,75%</b>
<b>PRYMUS S.A.</b>	<b>1.582.944</b>	<b>1.582.944</b>	<b>14,99%</b>	<b>14,99%</b>
<b>Krzysztof Moska</b>	<b>1.588.508</b>	<b>1.588.508</b>	<b>15,04%</b>	<b>15,04%</b>
<b>„Sobik” Zakład Produkcyjny sp. z o.o. sp.k.</b>	<b>705.289</b>	<b>705.289</b>	<b>6,68%</b>	<b>6,68%</b>
<b>Pozostali akcjonariusze</b>	<b>1.430.049</b>	<b>1.430.049</b>	<b>13,54%</b>	<b>13,54%</b>
<b>Razem</b>	<b>10.560.000</b>	<b>10.560.000</b>	<b>100,00%</b>	<b>100,00%</b>

## Kapitał zakładowy

Kapitał zakładowy na dzień sporządzenia niniejszego raportu wynosi 10.560.000 zł i dzieli się na:

- 600.000 akcji zwykłych na okaziciela serii A o wartości nominalnej 1,00 PLN za każdą akcję,
- 1.000.000 akcji zwykłych na okaziciela serii B o wartości nominalnej 1,00 PLN za każdą akcję,
- 1.500.000 akcji zwykłych na okaziciela serii C o wartości nominalnej 1,00 PLN za każdą akcję.
- 500.000 akcji zwykłych na okaziciela serii D o wartości nominalnej 1,00 PLN za każdą akcję.
- 720.000 akcji zwykłych na okaziciela serii E o wartości nominalnej 1,00 PLN za każdą akcję.
- 5 280.000 akcji zwykłych na okaziciela serii F o wartości nominalnej 1,00PLN za każdą akcję.
- 960.000 akcji zwykłych na okaziciela serii G o wartości nominalnej 1,00PLN za każdą akcję.

## II. OŚWIADCZENIE ZARZĄDU MR HAMBURGER S.A.

Zarząd Mr Hamburger S.A. oświadcza, że wedle jego najlepszej wiedzy wybrane dane finansowe i dane porównywalne sporządzone zostały zgodnie z obowiązującymi zasadami rachunkowości oraz, że odzwierciedlają one w sposób prawdziwy, rzetelny i jasny sytuację majątkową Emitenta oraz wynik finansowy.

Tomasz Miernikowski

Prezes Zarządu

Mr Hamburger S.A.

### III. INFORMACJE O ZASADACH PRZYJĘTYCH PRZY SPORZĄDZANIU RAPORTU, W TYM O ZMIANACH STOSOWANYCH ZASAD RACHUNKOWOŚCI

#### I. POLITYKA RACHUNKOWOŚCI DO JEDNOSTKOWEGO SPRAWOZDANIA FINANSOWEGO

##### ***Format oraz podstawa sporządzenia sprawozdania finansowego***

Sprawozdanie finansowe zostało przygotowane zgodnie z wymogami Ustawy o rachunkowości z dnia 29 września 1994 roku z późniejszymi zmianami. Spółka sporządza rachunek zysków i strat w układzie porównawczym. W sprawozdaniu finansowym Spółka wykazuje zdarzenia gospodarcze zgodnie z ich treścią ekonomiczną. Wynik finansowy Spółki za dany okres sprawozdawczy obejmuje wszystkie osiągnięte i przypadające na jej rzecz przychody oraz związane z tymi przychodami koszty zgodnie z zasadą memoriału, współmierności przychodów i kosztów oraz ostrożnej wyceny.

##### ***Wartość firmy***

Do składników aktywów trwałych zalicza się aktywa jeżeli ich przewidywany okres użytkowania wynosi co najmniej 1 rok. Składniki aktywów o wartości początkowej od 1.000,00 złotych umarza się według obowiązujących stawek od pierwszego dnia miesiąca następującego po miesiącu, w którym przyjęto je do użytkowania, zaś o wartości nie przekraczającej 1.000,00 złotych odnoszone są bezpośrednio w koszty zużycia materiałów. W przypadku przeznaczenia do likwidacji, wycofania z użytkowania lub innego zdarzenia powodującego utratę wartości składników aktywów trwałych Spółka dokonuje odpisów aktualizujących ich wartość w ciężar pozostałych kosztów operacyjnych.

##### ***Wartości niematerialne i prawne***

Wartości niematerialne i prawne wycenia się według cen nabycia lub kosztu wytworzenia, pomniejszonych o odpisy amortyzacyjne lub umorzeniowe oraz odpisy z tytułu trwałej utraty wartości. Amortyzacja dokonywana jest metodą liniową przy zastosowaniu stawek



amortyzacyjnych uwzględniających okres ekonomicznej użyteczności składników wartości niematerialnych i prawnych.

### ***Środki trwałe***

Środki trwałe wycenia się według cen nabycia lub kosztu wytworzenia lub wartości przeszacowanej (po aktualizacji wyceny środków trwałych), pomniejszonych o odpisy amortyzacyjne lub umorzeniowe oraz odpisy z tytułu trwałej utraty wartości. Wartość początkowa środków trwałych podlega podwyższeniu o wartość nakładów na ich ulepszenie, jeżeli koszty tego ulepszenia wynoszą przynajmniej 1.000,00 złotych. Amortyzacja dokonywana jest metodą liniową przy zastosowaniu stawek amortyzacyjnych uwzględniających okres ekonomicznej użyteczności środków trwałych.

### ***Stan i rozchody składników majątku obrotowego***

Zapasy wyceniane są w cenach zakupu nie wyższych od cen sprzedaży netto. Ich rozchód wycenia się według metody FIFO. Zapasy wykazywane są w bilansie w wartości netto tj. pomniejszone o wartość ewentualnych odpisów aktualizujących wynikających z utraty ich wartości.

### ***Należności krótkoterminowe***

Należności wycenia się w kwocie wymagającej zapłaty, z zachowaniem zasady ostrożnej wyceny i wykazuje w wartości netto (po pomniejszeniu o odpisy aktualizujące). Wartość należności podlega aktualizacji wyceny przy uwzględnieniu stopnia prawdopodobieństwa ich zapłaty poprzez dokonanie odpisu aktualizującego.

### ***Środki pieniężne***

Krajowe środki pieniężne wycenia się w wartości nominalnej.

### ***Rozliczenia międzyokresowe***

Czynne rozliczenia międzyokresowe kosztów dotyczą przyszłych okresów sprawozdawczych. Bierne rozliczenia międzyokresowe kosztów dokonywane są w wysokości prawdopodobnych zobowiązań przypadających na bieżący okres sprawozdawczy.

### ***Kapitały***

Kapitał zakładowy wykazywany jest w wysokości określonej w statucie Spółki i wpisanej w rejestrze sądowym. Do kapitałów własnych zalicza się również wynik finansowy za rok obrotowy wynikający z rachunku zysków i strat oraz niepodzielny wynik finansowy z lat ubiegłych, a także kapitał zapasowy oraz rezerwy.

### ***Rezerwy***

Rezerwy wyceniane są w uzasadnionych i wiarygodnie oszacowanych kwotach.

### ***Zobowiązania krótkoterminowe***

Zobowiązania krótkoterminowe o okresie spłaty krótszym niż rok wycenia się w kwocie wymagającej zapłaty łącznie z naliczonymi przez kontrahentów i oszacowanymi odsetkami z tytułu zwłoki w zapłacie, jeśli kontrahent zwyczajowo żąda takich odsetek.

### ***Uznawanie przychodów i kosztów***

Przychody i koszty ewidencjonowane są według zasady memoriałowej, tj. w roku obrotowym, którego dotyczą, niezależnie od daty otrzymania lub dokonania płatności.

### ***Podatek dochodowy***

Podatek dochodowy wykazywany jest w rachunku zysków i strat, obejmuje część bieżącą i część odroczoną. Bieżące zobowiązanie z tytułu podatku dochodowego jest naliczane zgodnie z przepisami podatkowymi.

#### IV. KWARTALNE SKRÓCONE SPRAWOZDANIE FINANSOWE

##### I. SKRÓCONE SPRAWOZDANIE FINANSOWE

###### I. DANE FINANSOWE JEDNOSTKOWE

AKTYWA		30.06.2019	30.06.2018
<b>A.</b>	<b>AKTYWA TRWAŁE</b>	<b>2 376 909,60</b>	<b>2 503 455,32</b>
<b>I.</b>	<b>Wartości niematerialne i prawne</b>	<b>633 163,78</b>	<b>677 591,88</b>
<b>II.</b>	<b>Rzeczowe aktywa trwałe</b>	<b>1 556 827,82</b>	<b>1 504 790,44</b>
<b>III.</b>	<b>Należności długoterminowe</b>	<b>0,00</b>	<b>0,00</b>
<b>IV.</b>	<b>Inwestycje długoterminowe</b>	<b>0,00</b>	<b>0,00</b>
<b>V.</b>	<b>Długoterminowe rozliczenia międzyokresowe</b>	<b>186 918,00</b>	<b>321 073,00</b>
<b>B.</b>	<b>AKTYWA OBROTOWE</b>	<b>989 267,89</b>	<b>857 326,18</b>
<b>I.</b>	<b>Zapasy</b>	<b>189 645,93</b>	<b>176 768,63</b>
<b>II.</b>	<b>Należności krótkoterminowe</b>	<b>595 779,00</b>	<b>514 468,08</b>
<b>III.</b>	<b>Inwestycje krótkoterminowe</b>	<b>157 429,62</b>	<b>122 904,31</b>
<b>IV.</b>	<b>Krótkoterminowe rozliczenia międzyokresowe</b>	<b>46 413,34</b>	<b>43 185,16</b>
<b>C.</b>	<b>NALEŻNE WPLĄTY NA KAPITAŁ (FUNDUSZ) PODSTAWOWY</b>	<b>0,00</b>	<b>0,00</b>
<b>D.</b>	<b>UDZIAŁY (AKCJE) WŁASNE</b>	<b>0,00</b>	<b>0,00</b>
<b>AKTYWA RAZEM</b>		<b>3 366 177,49</b>	<b>3 360 781,50</b>
PASywa		30.06.2019	30.06.2018
<b>A.</b>	<b>KAPITAŁ (FUNDUSZ) WŁASNY</b>	<b>4 881,21</b>	<b>865 103,03</b>
<b>I.</b>	<b>Kapitał (fundusz) podstawowy</b>	<b>10 560 000,00</b>	<b>10 560 000,00</b>
<b>II.</b>	<b>Kapitał (fundusz) zapasowy, w tym:</b>	<b>0,00</b>	<b>0,00</b>
	<i>- nadwyżka wartości sprzedaży (wartości emisyjnej) nad wartością nominalną udziałów (akcji),</i>	<i>0,00</i>	<i>0,00</i>
<b>III.</b>	<b>Kapitał (fundusz) z aktualizacji wyceny, w tym:</b>	<b>0,00</b>	<b>0,00</b>
	<i>- z tytułu aktualizacji wartości godziwej</i>	<i>0,00</i>	<i>0,00</i>
<b>IV.</b>	<b>Pozostałe kapitały (fundusze) rezerwowe, w tym:</b>	<b>0,00</b>	<b>0,00</b>
	<i>- tworzone zgodnie z umową (statutem) spółki</i>	<i>0,00</i>	<i>0,00</i>
	<i>- na udziały (akcje) własne</i>	<i>0,00</i>	<i>0,00</i>
<b>VII.</b>	<b>Zysk (strata) z lat ubiegłych</b>	<b>-9 904 573,41</b>	<b>-9 719 648,32</b>
<b>VIII.</b>	<b>Zysk (strata) netto</b>	<b>-650 545,38</b>	<b>24 751,35</b>
<b>IX.</b>	<b>Odpisy z zysku netto w ciągu roku obrotowego (wielkość ujemna)</b>	<b>0,00</b>	<b>0,00</b>
<b>B.</b>	<b>ZOBOWIĄZANIA I REZERWY NA ZOBOWIĄZANIA</b>	<b>3 361 296,28</b>	<b>2 495 678,47</b>
<b>I.</b>	<b>Rezerwy na zobowiązania</b>	<b>159 585,98</b>	<b>171 314,97</b>
<b>II.</b>	<b>Zobowiązania długoterminowe</b>	<b>247 437,28</b>	<b>412 391,66</b>
<b>III.</b>	<b>Zobowiązania krótkoterminowe</b>	<b>2 164 005,04</b>	<b>1 005 049,36</b>
<b>IV.</b>	<b>Rozliczenia międzyokresowe</b>	<b>790 267,98</b>	<b>906 922,48</b>
<b>PASYWA RAZEM</b>		<b>3 366 177,49</b>	<b>3 360 781,50</b>

<b>RACHUNEK ZYSKÓW I STRAT</b>		<b>01.01.2019 - 30.06.2019</b>	<b>01.01.2018 - 30.06.2018</b>	<b>01.04.2019 - 30.06.2019</b>	<b>01.04.2018 - 30.06.2018</b>
<b>A.</b>	<b>Przychody ze sprzedaży produktów, towarów i materiałów, w tym:</b>	<b>5 765 996,10</b>	<b>5 739 117,86</b>	<b>3 178 178,56</b>	<b>3 129 239,19</b>
	- od jednostek powiązanych				
I.	Przychody netto ze sprzedaży produktów	5 708 465,15	5 683 847,71	3 148 684,33	3 105 148,00
II.	Zmiana stanu produktów (zwiększenie - wartość dodatnia, zmniejszenie - wartość ujemna)	45 944,85	46 164,09	22 886,63	20 423,27
III.	Koszt wytworzenia produktów na własne potrzeby jednostki	0,00	0,00	0,00	0,00
IV.	Przychody netto ze sprzedaży towarów i materiałów	11 586,10	9 106,06	6 607,60	3 667,92
<b>B.</b>	<b>Koszty działalności operacyjnej</b>	<b>6 408 056,76</b>	<b>5 673 516,07</b>	<b>3 371 782,64</b>	<b>2 982 399,42</b>
I.	Amortyzacja	204 802,78	184 442,53	106 860,10	96 987,61
II.	Zużycie materiałów i energii	2 631 091,96	2 405 601,29	1 375 342,47	1 294 141,50
III.	Usługi obce	1 285 715,69	1 070 636,02	711 103,99	575 389,02
IV.	Podatki i opłaty, w tym:	40 214,27	54 846,77	21 519,52	26 858,39
	- podatek akcyzowy	0,00	0,00	0,00	0,00
V.	Wynagrodzenia	1 862 324,79	1 633 040,38	963 324,81	822 400,39
VI.	Ubezpieczenia społeczne i inne świadczenia	341 716,62	297 395,04	172 885,76	151 118,75
	- emerytalne	147 397,60	132 144,00	75 905,16	66 986,46
VII.	Pozostałe koszty rodzajowe	42 190,65	27 554,04	20 745,99	15 503,76
VIII.	Wartość sprzedanych towarów i materiałów	0,00	0,00	0,00	0,00
<b>C.</b>	<b>Zysk (strata) ze sprzedaży (A-B)</b>	<b>-642 060,66</b>	<b>65 601,79</b>	<b>-193 604,08</b>	<b>146 839,77</b>
<b>D.</b>	<b>Pozostałe przychody operacyjne</b>	<b>14 976,97</b>	<b>17 609,85</b>	<b>4 520,40</b>	<b>15 439,85</b>
I.	Zysk z tytułu rozchodu niefinansowych aktywów trwałych	0,00	0,00	0,00	0,00
II.	Dotacje	0,00	0,00	0,00	0,00
III.	Aktualizacja wartości aktywów niefinansowych	0,00	0,00	0,00	0,00
IV.	Inne przychody operacyjne	14 976,97	17 609,85	4 520,40	15 439,85
<b>E.</b>	<b>Pozostałe koszty operacyjne</b>	<b>3 039,26</b>	<b>41 112,06</b>	<b>1 989,84</b>	<b>8 744,98</b>
I.	Strata ze zbycia niefinansowych aktywów trwałych	0,00	24 736,97	0,00	0,00
II.	Aktualizacja wartości aktywów niefinansowych	0,00	0,00	0,00	0,00
III.	Inne koszty operacyjne	3 039,26	16 375,09	1 989,84	8 744,98
<b>F.</b>	<b>Zysk (strata) z działalności operacyjnej (C+D-E)</b>	<b>-630 122,95</b>	<b>42 099,58</b>	<b>-191 073,52</b>	<b>153 534,64</b>

<b>G.</b>	<b>Przychody finansowe</b>	<b>2 218,57</b>	<b>3 189,50</b>	<b>1 254,05</b>	<b>2 269,19</b>
I.	Dywidendy i udziały w zyskach, w tym:	0,00	0,00	0,00	0,00
a)	od jednostek powiązanych, w tym:	0,00	0,00	0,00	0,00
	- w których jednostka posiada zaangażowanie w kapitale	0,00	0,00	0,00	0,00
b)	od jednostek pozostałych, w tym:	0,00	0,00	0,00	0,00
	- w których jednostka posiada zaangażowanie w kapitale	0,00	0,00	0,00	0,00
II.	Odsetki, w tym:	0,00	1 200,57	0,00	1 200,57
	- od jednostek powiązanych	0,00	0,00	0,00	0,00
III.	Zysk z tytułu rozchodu aktywów finansowych, w tym:	0,00	0,00	0,00	0,00
	- w jednostkach powiązanych	0,00	0,00	0,00	0,00
IV.	Aktualizacja wartości aktywów finansowych	0,00	0,00	0,00	0,00
V.	Inne	2 218,57	1 988,93	1 254,05	1 068,62
<b>H.</b>	<b>Koszty finansowe</b>	<b>22 641,00</b>	<b>20 537,73</b>	<b>10 600,26</b>	<b>7 565,85</b>
I.	Odsetki, w tym:	20 744,35	16 733,66	9 746,95	6 711,78
	- dla jednostek powiązanych	0,00	0,00	0,00	0,00
II.	Strata z tytułu rozchodu aktywów finansowych, w tym:	0,00	0,00	0,00	0,00
	- w jednostkach powiązanych	0,00	0,00	0,00	0,00
III.	Aktualizacja wartości aktywów finansowych	0,00	0,00	0,00	0,00
IV.	Inne	1 896,65	3 804,07	853,31	854,07
<b>I.</b>	<b>Zysk (strata) brutto (F+G-H)</b>	<b>-650 545,38</b>	<b>24 751,35</b>	<b>-200 419,73</b>	<b>148 237,98</b>
<b>J.</b>	<b>Podatek dochodowy</b>	<b>0,00</b>	<b>0,00</b>	<b>0,00</b>	<b>0,00</b>
<b>K.</b>	<b>Pozostałe obowiązkowe zmniejszenie zysku (zwiększenie straty)</b>	<b>0,00</b>	<b>0,00</b>	<b>0,00</b>	<b>0,00</b>
<b>L.</b>	<b>Zysk (strata) netto (I-J-K)</b>	<b>-650 545,38</b>	<b>24 751,35</b>	<b>-200 419,73</b>	<b>148 237,98</b>

ZESTAWIENIE ZMIAN W KAPITALE WŁASNYM		01.01.2019 - 30.06.2019	01.01.2018 - 30.06.2018
I.	Kapitał (fundusz) własny na początek okresu (BO)	655 426,59	840 351,68
	- zmiany przyjętych zasad (polityki) rachunkowości	0,00	0,00
	- korekty błędów	0,00	0,00
I.a	Kapitał (fundusz) własny na początek okresu (BO), po korektach	655 426,59	840 351,68
II.	Kapitał (fundusz) własny na koniec okresu (BZ)	4 881,21	865 103,03
III.	Kapitał (fundusz) własny, po uwzględnieniu proponowanego podziału zysku (pokrycia straty)	4 881,21	865 103,03

RACHUNEK PRZEPIYWÓW PIENIEŻNYCH		01.01.2019 - 30.06.2019	01.01.2018 - 30.06.2018
I.	Zysk / Strata netto	-650 545,38	24 751,35
II.	Korekty razem	829 722,41	661 755,63
III.	Przepływy pieniężne netto z działalności operacyjnej (I+II)	179 177,03	686 506,98
<b>B. Przepływy środków pieniężnych z działalności inwestycyjnej</b>			
I.	Wpływy	0,00	1 200,57
II.	Wydatki	210 208,95	39 460,69
III.	Przepływy pieniężne netto z działalności inwestycyjnej (I-II)	-210 208,95	-38 260,12
<b>C. Przepływy środków pieniężnych z działalności finansowej</b>			
I.	Wpływy	142 130,09	0,00
II.	Wydatki	82 950,67	683 216,37
III.	Przepływy pieniężne netto z działalności finansowej (I-II)	59 179,42	-683 216,37
D.	Przepływy pieniężne netto razem netto (A+/-B+/-C)	28 147,50	-34 969,51
E.	Bilansowa zmiana stanu środków pieniężnych, w tym	28 147,50	-34 969,51
	- zmiana stanu środków pieniężnych z tytułu różnic kursowych	0,00	0,00
F.	Środki pieniężne na początek okresu	129 282,12	157 873,82
G.	Środki pieniężne na koniec okresu (F+D), w tym	157 429,62	122 904,31
	- o ograniczonej możliwości dysponowania	0,00	0,00

## V. ZWIĘZŁA CHARAKTERYSTYKA ISTOTNYCH DOKONAŃ LUB NIEPOWODZEŃ EMITENTA, WRAZ Z OPISEM NAJWAŻNIEJSZYCH CZYNNIKÓW I ZDARZEŃ MAJĄCYCH WPŁYW NA OSIĄGNIĘTE WYNIKI

W II kwartale 2019 r. spółka Mr Hamburger S.A. kontynuowała działalność w zakresie prowadzenia restauracji przy stacjach paliwowych, oraz prowadzenia barów fast-food, głównie w Centrach Handlowych. Przy dwóch restauracjach Spółka prowadzi również motele. Od marca 2019 r. w Dąbrowie Górniczej działa pierwsza restauracja w nowym koncepcie gastronomicznym casual dining, z pełną obsługą kelnerską pod nazwą „Bucket’s Story”.

Na koniec okresu będącego przedmiotem niniejszego raportu Spółka prowadziła:

- 3 własne restauracje Leśne Runo, w następujących lokalizacjach:
  - Racula, DK S-3,
  - Mszana, autostrada A-1,
  - Radule, DK S-8,
- 1 własną restaurację Bucket’s Story w lokalizacji:
  - Dąbrowa Górnicza, Al. Piłsudskiego,
- 7 własnych barów Mr Hamburger, w następujących lokalizacjach:
  - CH Designer Outlet, Sosnowiec,
  - CH Plejada, Sosnowiec,
  - Dąbrowa Górnicza, ul. Katowicka, DK 94,
  - Skoczów Pogórze, DK S-52,
  - CH Plaza Ruda Śląska,
  - CH Odrzańskie Ogrody, Kędzierzyn Koźle,
  - Katowice, ul. Roździeńskiego, DK 86,
- 5 franchisingowych barów Mr Hamburger, w następujących lokalizacjach:
  - Woszczyce, DK 81,
  - Żywiec, Rynek,
  - Pyrzowice,
  - Pniów,
  - Słubice,

- 2 Motele, w następujących lokalizacjach:
  - Mszana, autostrada A-1
  - Radule, DK S-8

W II kwartale 2019 r. spółka Mr Hamburger S.A. osiągnęła przychód ze sprzedaży w wysokości 3 178 178,56 zł, oraz poniosła stratę brutto w wysokości 200 419,73 zł.

W porównywalnym okresie 2018 r. firma osiągnęła przychód w wysokości 3 129 239,19 zł oraz zysk w wysokości 148 237,98 zł.

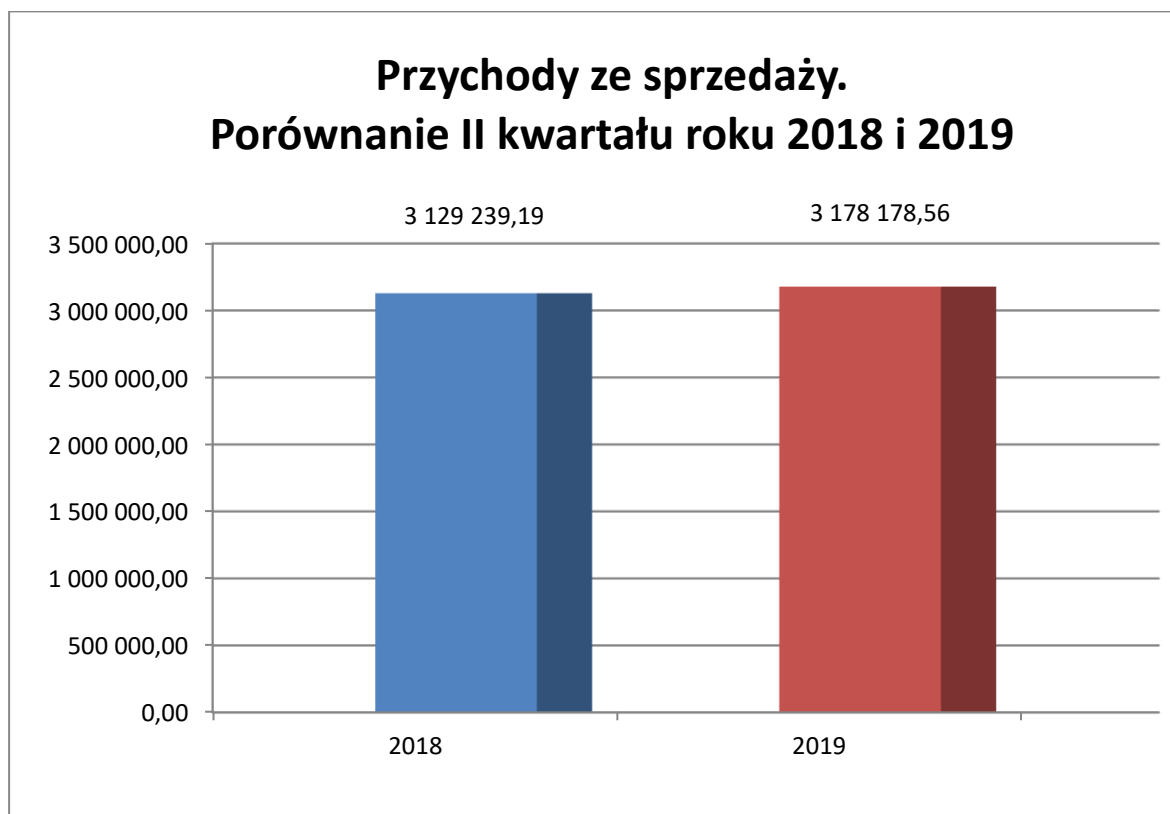
Wynik finansowy brutto osiągnięty w II kwartale 2019 r. jest gorszy od wyniku II kwartału 2018 r. o 348 657,71 zł.

Na osiągnięty wynik finansowy największy wpływ miały koszty związane z otwarciem nowej restauracji „Bucket’s Story” oraz strata generowana z działalności operacyjnej tego lokalu związana z pierwszymi miesiącami działania, doinwestowaniem lokalu i wdrożonych działań promocyjnych. Należy przy tym pamiętać, że czas osiągnięcia dodatniego wyniku w przypadku tego typu lokali wynosi średnio 6 do 12 miesięcy. W II kwartale br. uruchomiono drugi poziom restauracji co pozwoli zwiększyć jej ofertę o miejsce do imprez zamkniętych czy szkoleń. W powiązaniu z cateringiem działania te powinny wydatnie zwiększyć przychody tego obiektu w kolejnych okresach.

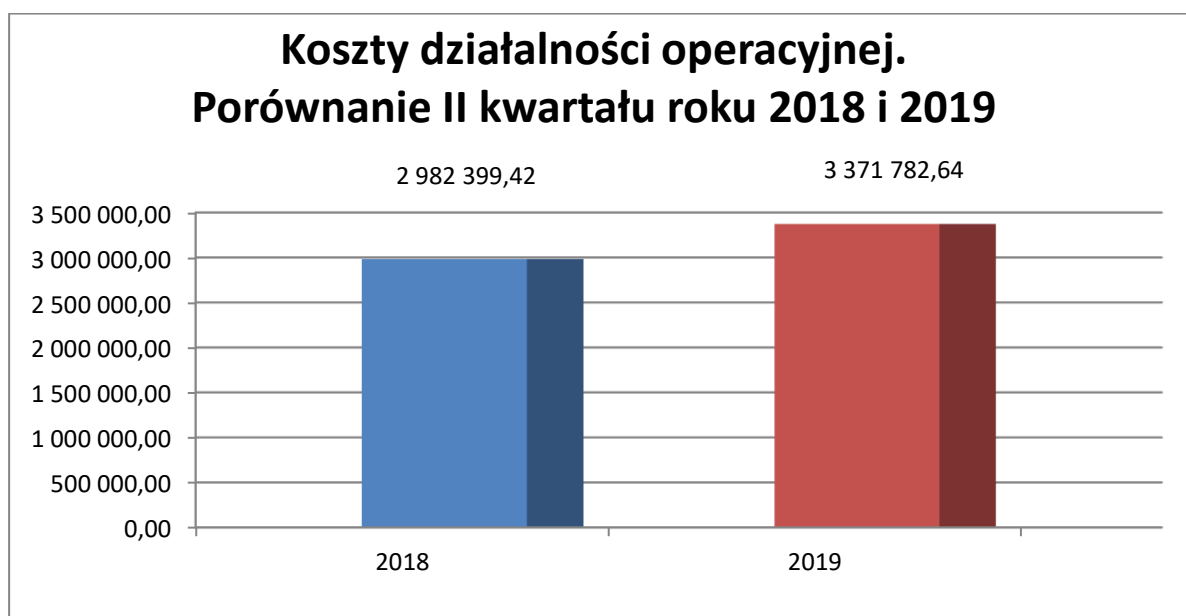
Drugim czynnikiem, który miał wpływ na osiągnięty wynik w tym kwartale były niekorzystne warunki pogodowe w tym okresie, w szczególności w maju - gdzie oczekiwane przychody miesięczne były niższe o 19,1% od prognozowanych i najniższe od kilku lat.



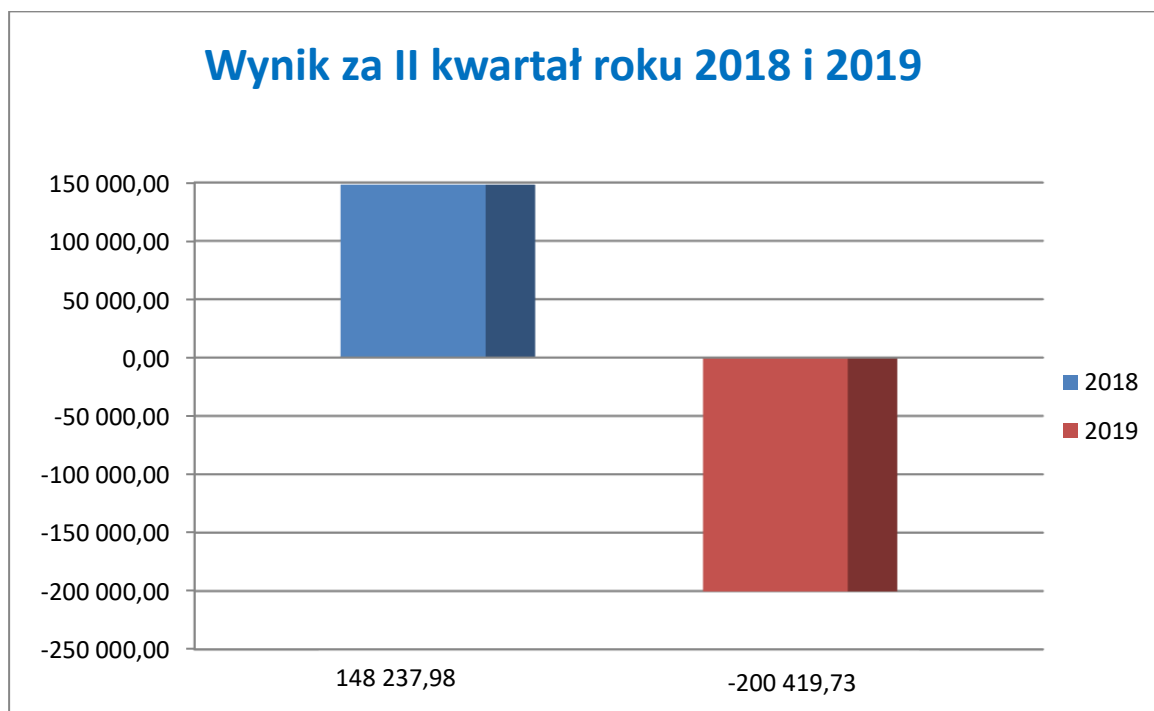
Przychody ze sprzedaży za okres IV - VI 2018 i IV - IV 2019 roku.



Koszty działalności operacyjnej za okres IV - VI 2018 i IV - IV 2019 roku.



Porównanie wyniku brutto za okres IV - VI 2018 i IV - IV 2019 roku.



#### VI. INFORMACJA ZARZĄDU NA TEMAT AKTYWNOŚCI W OBSZARZE ROZWOJU PROWADZONEJ DZIAŁALNOŚCI W OKRESIE OBJĘTYM RAPORTEM.

W II kwartale 2019 r. miały miejsce wydarzenia mające dla Spółki istotne znaczenie:

Dnia 1.04.2019 r. Spółka zakończyła umowę franczyzową (w związku z jej wygaśnięciem wskazanym w umowie) dotyczącą lokalu w Zebrzydowicach.

W dniu 29.04.2019 r. Spółka wypowiedziała umowę najmu dotyczącą restauracji „Leśne Runo” w Świecku. Powodem rozwiązania tej umowy była podyktowana niezyskiwaniem satysfakcjonujących wyników finansowych.

W dniu 28.06.2019 r. – odbyło się Walne Zgromadzenie Spółki na którym m.in. powołano Członków Rady Nadzorczej.

#### VII. PROGNOZY FINANSOWE

Spółka nie zamieszczała prognoz finansowych.

## VIII. INFORMACJA DOTYCZĄCA ZATRUDNIENIA

Na koniec okresu objętego niniejszym raportem w Mr Hamburger S.A. zatrudnionych było 90 osób. Natomiast średnie zatrudnienie wynosiło 90,45 etatu.

## IX. GRUPA KAPITAŁOWA

Na dzień sporządzenia niniejszego raportu Emitent nie tworzy grupy kapitałowej.

W dniu 30.04.2014 roku Sąd Rejonowy Katowice-Wschód w Katowicach Wydział VIII Gospodarczy Krajowego Rejestru Sądowego wydał postanowienie o rejestracji połączenia Emitenta ze spółką Mr Hamburger Sp. z o.o. w której Emitent posiadał 10.051 udziałów stanowiących 100% udziału w kapitale zakładowym i 100% udziału w głosach na zgromadzeniu wspólników tej spółki.

Tomasz Miernikowski pełniący funkcję prezesa zarządu Emitenta, Marek Papierniak pełniący funkcję prokurenta Emitenta oraz Kazimierz Sendobry – Przewodniczący Rady Nadzorczej są udziałowcami spółki TKM Pakt Miernikowski, Papierniak, Sendobry Spółka Jawna Spółka Komandytowo-Akcyjna, która posiada 5.253.210 akcji Emitenta stanowiących 49,75% udziału w kapitale zakładowym i uprawniającymi do 49,75% udziału w ogólnej liczbie głosów na walnym zgromadzeniu Emitenta.